

О. В. УЗОРОВА

Е. А. НЕФЁДОВА



# ЛЕТНИЕ ЗАДАНИЯ ПО РУССКОМУ ЯЗЫКУ

ДЛЯ ПОВТОРЕНИЯ И ЗАКРЕПЛЕНИЯ  
УЧЕБНОГО МАТЕРИАЛА



**4**

класс

**ВСЕ ПРАВИЛА  
РУССКОГО ЯЗЫКА**

Всего 5 минут в день!

О.В. Узорова, Е.А. Нефёдова

**ЛЕТНИЕ ЗАДАНИЯ  
ПО РУССКОМУ ЯЗЫКУ  
ДЛЯ ПОВТОРЕНИЯ  
И ЗАКРЕПЛЕНИЯ  
УЧЕБНОГО МАТЕРИАЛА**

**Все правила русского языка**

**4**  
класс



АСТ • Астрель  
Москва




УДК 373:811.161.1

ББК 81.2Рус-922

УЗ4

---

#### Условные обозначения

-  — объясняет даже самое сложное правило доступным языком: ведь чтобы запомнить правило, надо его понять.
-  — показывает самые опасные слова-обманки, которые не подчиняются данному правилу.
-  — помогает узнать самые важные и сложные слова на данное правило, которые очень часто встречаются в контрольных работах и которые необходимо знать, как таблицу умножения.
- 

**Узорова, Ольга Васильевна.**

УЗ4 Летние задания по русскому языку для повторения и закрепления учебного материала : все правила русского языка : 4-й класс / О.В. Узорова, Е.А. Нефёдова. — Москва : Издательство АСТ : Астрель, 2016. — 23, [1] с. — (Академия начального образования).

ISBN 978-5-17-096527-4 (ООО «Издательство АСТ»)

ISBN 978-5-271-47463-7 (ООО «Издательство Астрель»)

В пособии собраны все правила, изучение которых предусмотрено программой по русскому языку для 4 класса. Без знания правил и умения их применять невозможно писать без ошибок. Всего пять минут занятий в день помогут повторить изученное и закрепить навык грамотного письма. Пособие предназначено для занятий дома вместе с родителями.

УДК 373:811.161.1

ББК 81.2Рус-922

ISBN 978-5-17-096527-4 (ООО «Издательство АСТ»)

ISBN 978-5-271-47463-7 (ООО «Издательство Астрель»)

© Узорова О.В., Нефёдова Е.А.  
© ООО «Издательство АСТ»

# ОРФОГРАФИЯ

## Большая буква в начале предложения


Начало предложения пишется с большой буквы. В конце предложения ставится точка, вопросительный или восклицательный знак: *Наступила осень. Как красиво кругом! Вы любите осень?* В восклицательном вопросительном предложении после вопросительного знака ставится восклицательный знак: *А вы любите осень?!*

## Сочетания ЖИ—ШИ, ЧА—ЩА, ЧУ—ЩУ

ЖИ—ШИ пиши с буквой И: *снежинка, ландыши.*


ЧА—ЩА пиши с буквой А: *часы, пища.*

ЧУ—ЩУ пиши с буквой У: *чулки, щука.*

 **Запомни!** *Брошюра, жюри, парашют* (заимствованные слова).

## Сочетания ЧК—ЧН, НЧ, РЩ, ЩН и НЩ

В сочетаниях НЧ, ЧН, ЧК, НЩ, ЩН, РЩ никогда не пишется Ь.

 В сочетаниях согласных с мягкими шипящими Ч и Щ мягкий знак не пишется:

ЧК: *птичка, печка, бочка, свечка;*

ЧН: *ночной, молочник, мелочный;*

НЧ: *нянчить (хотя нянька), птенчик, закончить, балкончик, тончайший;*


РЩ: *морщить, спорщик, фонарщик;*

ЩН: *изящный, хищник, мощный, помощник;*


НЩ: *каменщик, барабанщик, обманщик.*

## Мягкий знак — показатель мягкости

Буква Ь обозначает мягкость согласных звуков на письме на конце и в середине слова. Он показывает мягкость предшествующего звука: *тюлень, капелька.*

 Иногда мягкий знак между согласными для обозначения мягкости не пишется. О правописании таких слов надо справляться в орфографическом словаре.

*Мостик (без Ь), гвозди (без Ь).*

 Мягкость [л'] перед любым согласным всегда обозначается мягким знаком: *Болельщик, львёнок, польза, вскользь, мельче, сельдь, льстить, прогульщик.*

 Между двумя Л мягкий знак не пишется: *аллея, иллюзия, иллюминация.*

## Разделительный мягкий знак

Разделительный мягкий знак показывает, что согласный звук не сливается с гласным. Он пишется внутри слов после букв, обозначающих согласные звуки (не после приставок), перед буквами Е, Ё, Ю, Я, И, а также в некоторых иноязычных словах перед буквой О. При произнесении слов с разделительным мягким знаком всегда слышится звук [й]: *вьюн, друзья, соловьи, почтальон, бульон.*